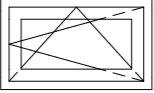
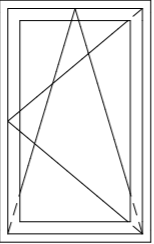
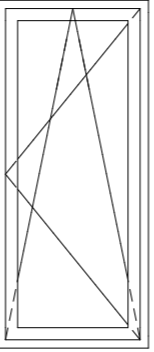
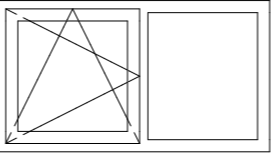
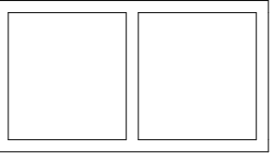


ZESTAWIENIE STOLARKI OKIENNEJ					
ID	O1	O2	O3	O4	O5
Materiał	PCV	PCV	PCV	PCV	PCV
Schemat					
Szerokość w świetle ościeżnicy	100	100	100	180	180
Wysokość w świetle ościeżnicy	60	160	230	100	100
Wysokość parapetu	190	90	0	170	170
Ilość	5	2	13	5	2
Kolor	RAL 7016	RAL 7016	RAL 7016	RAL 7016	RAL 7016
Współczynnik przenikania ciepła U _c (max)	0,9	0,9	0,9	0,9	0,9

UWAGA:
1. Opis skrzydła drzwi na rzutach 90/200 oznacza wymiary w świetle ościeżnicy (wymiary otworu dopasować do wytycznych producenta stolarki).
2. Przed zamówieniem stolarki okiennej i drzwiowej należy sprawdzić na budowie wymiary światła otworu w murze oraz ilości.

	Imię i Nazwisko:		Podpis:
Architektura Projektant:	inż arch. Dariusz Zniszczoł upr. nr 62/06/SLOKK/II		
Architektura Sprawdzający:	mgr inż. arch. Krzysztof Całka upr. nr 17/SLOKK/2018		
Architektura Opracowanie:	mgr inż. arch. Klaudia Materzok		
Tytuł opracowania:			
Przebudowa oraz rozbudowa budynku zaplecza stadionu lekkoatletycznego			
Adres obiektu:			
ul. Strzelców Bytomskich 2A, 47-100 Strzelce Opolskie, działka nr 311			
Inwestor:			
Gmina Strzelce Opolskie			
Treść rysunku:			
Zestawienie stolarki okiennej			
Stadium:	Data:	Skala:	Nr rysunku:
PROJEKT TECHNICZNY	Kwiecień 2022		ZS.02